








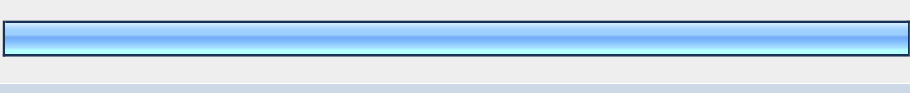


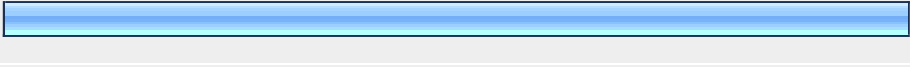
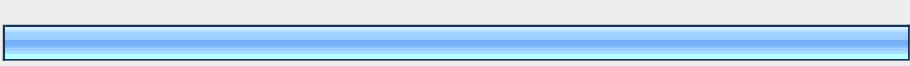
Tu e i manga

1. A) Sesso:			
		Response Percent	Response Count
1. Maschio		50.0%	3
2. Femmina		50.0%	3
		<i>answered question</i>	6
		<i>skipped question</i>	0



2. B) Età:			
		Response Percent	Response Count
15 anni		0.0%	0
16 anni		0.0%	0
17 anni		16.7%	1
18 anni		16.7%	1
19 anni		0.0%	0
20 anni		16.7%	1
21 anni		0.0%	0
22 anni		0.0%	0
23 anni		16.7%	1
24 anni		33.3%	2
25 anni		0.0%	0
26 anni		0.0%	0
27 anni		0.0%	0
28 anni		0.0%	0
29 anni		0.0%	0
30 anni		0.0%	0
Se siete più giovani di 15 o più			



vecchio di 30, specifichi prego la vostra età qui:		0.0%	0
	answered question		6
	skipped question		0

3. C) Stato civile:			
		Response Percent	Response Count
1. Sposato/a		0.0%	0
2. Convivenza in coppia		0.0%	0
3. Single/vita in famiglia		100.0%	6
	answered question		6
	skipped question		0













4. D) Diploma più elevato raggiunto:			
		Response Percent	Response Count
Tipo:		100.0%	6
Anno:		100.0%	6
	answered question		6
	skipped question		0

5. E) Professione:			Response Count
			4
	answered question		4
	skipped question		2




6. F) Se inoccupato/a, professione dei genitori (se in pensione, il loro ultimo lavoro svolto):			
		Response Percent	Response Count
1. Padre:		100.0%	3
2. Madre:		100.0%	3
		<i>answered question</i>	3
		<i>skipped question</i>	3

7. G) Comune e cantone di abitazione:			
		Response Percent	Response Count
Comune		100.0%	6
Cantone		100.0%	6
		<i>answered question</i>	6
		<i>skipped question</i>	0

8. 1-1) Quali sono le tue serie di manga preferite? (Scrivine almeno 6)

		Response Percent	Response Count
1.		100.0%	6
2.		100.0%	6
3.		100.0%	6
4.		100.0%	6
5.		100.0%	6
6.		100.0%	6
7.		50.0%	3
8.		33.3%	2
9.		16.7%	1
10.		16.7%	1
11.		16.7%	1
12.		16.7%	1
		answered question	6
		skipped question	0

9. 1-2) Leggi i manga (metti una sola croce, nella riga che più si avvicina alla tua situazione):






		Response Percent	Response Count
1. Tutti i giorni		0.0%	0
2. Tre o quattro volte alla settimana		16.7%	1
3. Una o due volte alla settimana		50.0%	3
4. Qualche volta al mese		33.3%	2
		answered question	6
		skipped question	0



10. 1-2p) Ne leggeresti di più, se ne avessi la possibilità?

		Response Percent	Response Count
1. Sì		100.0%	6
2. No		0.0%	0
		answered question	6
		skipped question	0

11. 1-3) Sei o sei stato/a membro (metti una croce nelle righe che riguardano la tua situazione):

		Response Percent	Response Count
1. Di una biblioteca o mediateca in cui prendere in prestito manga		16.7%	1
2. Di una o più chatroom sul manga in internet		33.3%	2
3. Del gruppo redazionale di una fanzine		0.0%	0
4. Di un altro gruppo interessato ai manga		50.0%	3
Se sì (chatroom o altro gruppo di interessato ai manga), quale: o quali?			3
		answered question	6
		skipped question	0

12. 1-4) Su internet, hai già: (metti una croce nelle righe che riguardano la tua situazione)			Response Percent	Response Count
1. Visitato siti sui manga			83.3%	5
2. Discusso o lasciato messaggi su tali siti			33.3%	2
3. Letto dei manga sui siti di scanlation (cioè che presentano le «scannerizzazioni» delle tavole dei manga tradotte in italiano o inglese)			83.3%	5
4. Scaricato serie animate o manga			83.3%	5
5. Collaborato a delle scanlation			16.7%	1
		answered question		6
		skipped question		0

13. 1-4q) Su internet, hai già comprato dei manga:			Response Percent	Response Count
Nuovi			100.0%	1
D'occasione			100.0%	1
All'estero			0.0%	0
		answered question		1
		skipped question		5



14. 1-5) Scambi dei manga con i tuoi amici: (Una sola risposta)

		Response Percent	Response Count
1. Sempre		0.0%	0
2. Spesso		16.7%	1
3. A volte		83.3%	5
4. Mai		0.0%	0
		answered question	6
		skipped question	0



15. 1-5r) Se sì, per quale/i ragione/i? (puoi barrare fino a due risposte)

		Response Percent	Response Count
1. Ci sono troppe brutte serie, quindi è meglio provarle prima di comprarle		0.0%	0
2. Ci sono troppe serie, non si può comprare tutto quello che si vorrebbe		0.0%	0
3. Il manga è un piacere che è bello condividere		100.0%	6
		answered question	6
		skipped question	0



16. 1-6) Il cosplay: (Una sola risposta)

		Response Percent	Response Count
1. Lo pratico		0.0%	0
2. Penso che mi piacerebbe praticarlo		20.0%	1
3. Lo praticavo ma oggi non lo pratico più		0.0%	0
4. Non so cosa sia		80.0%	4
		answered question	5
		skipped question	1


17. 1-7) In quale/i lingua/e leggi i manga? (Una sola risposta)




		Response Percent	Response Count
1. Solo in italiano		33.3%	2
2. In italiano e inglese		66.7%	4
3. A volte anche in giapponese		0.0%	0
4. Spesso in giapponese		0.0%	0
		answered question	6
		skipped question	0


18. 1-8) Leggi riviste specializzate in manga e anime? (Una sola risposta):







		Response Percent	Response Count
1. Ne ho comprate, a volte		66.7%	4
2. Non ne leggo mai		33.3%	2
3. Sì, sono abbonato a (specificare) ...		0.0%	0
		answered question	6
		skipped question	0

19. 1-9) Frequenti le fiere/convention (una sola risposta):			Response Percent	Response Count
1. Spesso			16.7%	1
2. A volte			33.3%	2
3. Mai			50.0%	3
			answered question	6
			skipped question	0

20. 1-9q) Puoi indicare le fiere/convention alle quali sei già andato/a?			Response Percent	Response Count
1. Polymanga			0.0%	0
2. JapAniManga Night			0.0%	0
3. Lucca Comics & Games			66.7%	2
4. Romics			0.0%	0
5. Napoli ComiCon			0.0%	0
4. Altre (specificare):			33.3%	1
			answered question	3
			skipped question	3

21. 2-1) A che età hai cominciato a leggere i manga? (Una sola risposta)			Response Percent	Response Count
1. Prima dei 10 anni d'età			16.7%	1
2. Fra i 10 e i 12 anni			0.0%	0
3. Fra i 12 e i 14 anni			33.3%	2
4. Fa i 14 e i 18 anni			50.0%	3
5. Dopo i 18 anni / Durante l'università			0.0%	0
6. Dopo il mio ingresso nel mondo del lavoro			0.0%	0
		answered question		6
		skipped question		0







22. 2-2) Prima di leggere manga avevi già seguito delle serie televisive giapponesi ?			Response Percent	Response Count
1. Sì			100.0%	6
2. No			0.0%	0
		answered question		6
		skipped question		0

23. 2-2s) Se sì, potresti elencarne qualcuna?(Da una a sei)			Response Percent	Response Count
1.			100.0%	5
2.			100.0%	5
3.			100.0%	5
4.			80.0%	4
5.			60.0%	3
6.			60.0%	3
			<i>answered question</i>	5
			<i>skipped question</i>	1

24. 2-3) Qual è il primo manga che hai letto?		Response Count
		6
		<i>answered question</i>
		6
		<i>skipped question</i>
		0






25. 2-4) E qual è il manga che ti ha definitivamente «convertito»?		Response Count
		6
		<i>answered question</i>
		6
		<i>skipped question</i>
		0




26. 2-5) Senza contare le serie televisive, perché sei interessato/a ai manga? (Metti al massimo tre crocette, le più importanti secondo te)

		Response Percent	Response Count
1. Perché mi interessavo/m'interesse all'Asia in generale		40.0%	2
2. Perché già mi interessavo alla cultura giapponese		60.0%	3
3. Perché alcuni miei amici li leggevano/li leggono		20.0%	1
4. Perché ne avevo abbastanza dei fumetti «tradizionali»		20.0%	1
5. Per distinguermi dagli altri		0.0%	0
6. Per curiosità, dato che si parla molto dei manga		40.0%	2
7. Altro (specificare): ...		60.0%	3
		answered question	5
		skipped question	1

27. 2-5g. Se ti interessavo alla cultura giapponese , a quali aspetti in particolare? (specificare)

	Response Count
	3
	answered question
	3
	skipped question
	3

28. 3-1) Perché leggi i manga? (BARRA DUE CASELLE NELLA LISTA SEGUENTE)			
		Response Percent	Response Count
1. Sono divertenti, non sono «pesanti»		66.7%	4
2. Mi permettono di svagarmi		83.3%	5
3. Mi insegnano delle cose sul Giappone		16.7%	1
4. Mi fanno riflettere sulla vita e sulla società in generale		16.7%	1
5. Parlano di alcuni problemi e preoccupazioni che ho anche io		16.7%	1
5p) Se sì, di quali problemi/preoccupazioni? ...		0.0%	0
answered question			6
skipped question			0

29. 3-1) Perché leggi i manga? (BARRA DUE CASELLE NELLA LISTA SEGUENTE)			
		Response Percent	Response Count
6. I personaggi sono completamente fantasiosi, è una cosa che rilassa		66.7%	4
7. I personaggi sono appassionanti		83.3%	5
8. I personaggi hanno delle qualità che anche io vorrei avere		50.0%	3
9. Alcuni personaggi mi somigliano, mi identifico con essi facilmente		0.0%	0
10. Mostrano fedelmente le relazioni fra i sessi in tutte le situazioni		0.0%	0
answered question			6
skipped question			0

30. 3-1) Perché leggi i manga?(BARRA DUE CASELLE NELLA LISTA SEGUENTE)			Response Percent	Response Count
11. Mi «gasano», sono violenti/dinamici			50.0%	3
12. Mostrano delle belle ragazze/dei bei ragazzi			16.7%	1
13. Sono contestatari e ribelli			50.0%	3
14. Sono romantici e sentimentali			33.3%	2
15. Sono carini e buffi			16.7%	1
16. Sono drammatici ed estremi			33.3%	2
		answered question		6
		skipped question		0

31. 3-1) Perché leggi i manga? (BARRA DUE CASELLE NELLA LISTA SEGUENTE)			Response Percent	Response Count
17. Per poterne discutere con altri appassionati			16.7%	1
18. Perché sono affascinato/a dai disegni			83.3%	5
19. Perché sono affascinato/a dal Giappone			66.7%	4
20. Per essere al passo coi tempi			0.0%	0
21. Altro/i (specificare): ...			33.3%	2
		answered question		6
		skipped question		0



32. 3-2) Classifica le seguenti attività secondo il piacere con cui le svolgi (per ogni attività scegliere un numero da 1 a 6 e inserirlo all'interno delle parentesi quadre: 1 è il gradimento minimo, 6 quello massimo)

	1.	2.	3.	4.	5.	6.	Response Count
1. Fare sport	16.7% (1)	16.7% (1)	0.0% (0)	33.3% (2)	33.3% (2)	0.0% (0)	6
2. Viaggiare	0.0% (0)	0.0% (0)	16.7% (1)	16.7% (1)	33.3% (2)	33.3% (2)	6
3. Uscire (andare al cinema, al ristorante ecc.)	16.7% (1)	0.0% (0)	16.7% (1)	50.0% (3)	0.0% (0)	16.7% (1)	6
4. Essere alla moda, fare shopping	0.0% (0)	50.0% (3)	33.3% (2)	0.0% (0)	0.0% (0)	16.7% (1)	6
5. Leggere manga	0.0% (0)	0.0% (0)	16.7% (1)	0.0% (0)	50.0% (3)	33.3% (2)	6
6. Mangiare bene	16.7% (1)	16.7% (1)	16.7% (1)	0.0% (0)	50.0% (3)	0.0% (0)	6
7. Altro	0.0% (0)	0.0% (0)	0.0% (0)	0.0% (0)	0.0% (0)	100.0% (1)	1
	(specificare) : ...						1
	answered question						6
	skipped question						0



33. 4-1) Quanti albi di manga possiedi in totale?

		Response Percent	Response Count
1. Meno di 20		50.0%	3
2. Fra 20 e 30		0.0%	0
3. Fra 30 e 50		16.7%	1
4. Più di 50 (quanti?):		33.3%	2
	answered question		6
	skipped question		0



34. 4-2) Come ti procuri i manga che leggi? (Se serve, barrare più risposte)

		Response Percent	Response Count
1. Per lo più li compro		83.3%	5
2. Per lo più li prendo in prestito (club, biblioteca) o me li prestano amici/conoscenti		0.0%	0
3. Per metà li compro e per metà li prendo in prestito		0.0%	0
4. Li leggo molto in libreria/fumetteria, senza comprarli		0.0%	0
5. Altro/i (specificare) ...		16.7%	1
		answered question	6
		skipped question	0






35. 4-3) Possiedi disegni animati giapponesi (serie, film o OAV) in DVD?

		Response Percent	Response Count
1. Sì		83.3%	5
2. No		16.7%	1
		answered question	6
		skipped question	0



36. 1a) Se sì, quanti esemplari all'incirca?

		Response Percent	Response Count
1. Meno di 20 €(34CHF)		66.7%	4
2. Fra 20 e 30 € (34CHF-51CHF)		33.3%	2
3. Fra 30 e 50 € (51CHF-85CHF)		0.0%	0
4. Più di 50 € (85CHF)		0.0%	0
	answered question		6
	skipped question		0



37. 4-5) Acquisti personalmente dei prodotti derivati da manga e/o anime? (metti una croce per tutti i prodotti che hai già comprato personalmente in passato)

		Response Percent	Response Count
1. Figurine		25.0%	1
2. Poster		50.0%	2
3. Videogiochi di progettazione giapponese/tratti da manga o anime		50.0%	2
4. Colonne sonore originali		25.0%	1
5. Accessori vari, gadget		25.0%	1
6. Rodovetri/disegni originali		0.0%	0
7. Altro/i (specificare)		0.0%	0
	answered question		4
	skipped question		2

38. 4-6) In media qual è il tuo budget mensile per questi prodotti derivati?

		Response Percent	Response Count
1. Meno di 20 €(34CHF)		80.0%	4
2. Fra 20 e 30 € (34CHF-51CHF)		20.0%	1
3. Fra 30 e 50 € (51CHF-85CHF)		0.0%	0
4. Più di 50 € (85CHF):		0.0%	0
		answered question	5
		skipped question	1

39. 4-7) Se avessi più denaro, destineresti ai manga più soldi di quanti ne spendi oggi?

		Response Percent	Response Count
1. Sì		60.0%	3
2. No		40.0%	2
		answered question	5
		skipped question	1

40. 5-1) Solo per chi è sposato o convive in coppia: Il/la tuo/a partner legge manga?

		Response Percent	Response Count
1. Sì		0.0%	0
2. No		0.0%	0
		answered question	0
		skipped question	6

41. 5-1a) Se sì, ne legge:			Response Percent	Response Count
1. Più di te			0.0%	0
2. Meno di te			0.0%	0
3. All'incirca quanto te			0.0%	0
			answered question	0
			skipped question	6

42. 5-1b)			Response Percent	Response Count
Sei tu che gli/le hai fatto cominciare a leggere manga,			0.0%	0
oppure entrambi/e li leggevate anche prima che vi incontraste?			0.0%	0
			answered question	0
			skipped question	6

43. 5-2) Nel tuo ambiente (famiglia e amici), sei il/la solo/a a interessarti ai manga?			Response Percent	Response Count
1. Sì			0.0%	0
2. No			100.0%	6
			answered question	6
			skipped question	0

44. 5-2a) Se sì, ne discuti con loro:			Response Percent	Response Count
1. Molto			20.0%	1
2. A volte			80.0%	4
3. Mai			0.0%	0
			answered question	5
			skipped question	1

45. 5-3) Nel tuo ambiente (famiglia e amici), il tuo interesse per i manga più che altro suscita: (barrare al massimo tre risposte)			Response Percent	Response Count
1. Simpatia			16.7%	1
2. Curiosità			50.0%	3
3. Divertimento			50.0%	3
4. Incomprensione			16.7%	1
5. Opposizione			0.0%	0
6. Indifferenza			33.3%	2
7. Non so			16.7%	1
			answered question	6
			skipped question	0

46. 5-4) Solo per chi, fra le sue attività, lavora regolarmente Nel tuo luogo di lavoro: 1. Conosci altri lettori di manga?			Response Percent	Response Count
1.1. Sì			100.0%	2
1.2. No			0.0%	0
			answered question	2
			skipped question	4

47. 2. Preferisci non divulgare ai colleghi il tuo interesse per i manga?			Response Percent	Response Count
2.1. Sì			0.0%	0
2.2. No			0.0%	0
			answered question	0
			skipped question	6

48. 3. Pensi che saresti mal visto se si sapesse del tuo interesse per i manga?			Response Percent	Response Count
3.1. Sì			0.0%	0
3.2. No			0.0%	0
			answered question	0
			skipped question	6

49. 5-5) Solo per chi, fra le sue attività, frequenta la scuola o l'università A scuola / All'università: 1. Conosci altri lettori di manga?			Response Percent	Response Count
1.1. Sì			100.0%	6
1.2. No			0.0%	0
			answered question	6
			skipped question	0

50. 2. Parli con loro di manga?			Response Percent	Response Count
2.1. Sì			83.3%	5
2.2. No			16.7%	1
			<i>answered question</i>	6
			<i>skipped question</i>	0

51. 3. Essere un fan dei manga favorisce i tuoi incontri e le tue relazioni?			Response Percent	Response Count
3.1. Sì			16.7%	1
3.2. No			83.3%	5
			<i>answered question</i>	6
			<i>skipped question</i>	0

52. 4. Questo tuo interesse ti rende un po' bizzarro agli occhi degli altri?			Response Percent	Response Count
4.1. Sì			50.0%	3
4.2. No			50.0%	3
			<i>answered question</i>	6
			<i>skipped question</i>	0




53. 5. Il tuo interesse ha delle influenze sulle tue relazioni con le altre persone?			Response Percent	Response Count
5.1. Sì			50.0%	3
5.2. No			50.0%	3
			<i>answered question</i>	6
			<i>skipped question</i>	0



54. 5-6) Hai mai prestato un manga a qualcuno/a che non ne leggeva, per «convertirlo/a»?			Response Percent	Response Count
1. Sì			16.7%	1
2. No			83.3%	5
			<i>answered question</i>	6
			<i>skipped question</i>	0

55. 5-6p) Se sì, chi era questa persona?		Response Count
		1
		<i>answered question</i>
		1
		<i>skipped question</i>
		5

56. 5-7) Sei riuscito/a a convertire questa persona ai manga?			Response Percent	Response Count
1. Sì			50.0%	1
2. No			50.0%	1
			<i>answered question</i>	2
			<i>skipped question</i>	4


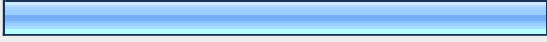




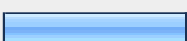
57. 5-7m) Qual era il manga ?		
		Response Count
		1
		<i>answered question</i>
		1
		<i>skipped question</i>
		5




58. 6-1) Eri un lettore di fumetti (non giapponesi) prima di conoscere i manga?			
		Response Percent	Response Count
1. Sì, ne leggevo molti		50.0%	3
2. Sì, ne leggevo un po'		16.7%	1
3. No, non ne leggevo per niente		33.3%	2
		<i>answered question</i>	6
		<i>skipped question</i>	0

59. 6-2) Continui tuttora a leggere fumetti non giapponesi?			
		Response Percent	Response Count
1. Sì		50.0%	3
2. No		50.0%	3
		<i>answered question</i>	6
		<i>skipped question</i>	0

60. 6-3) Secondo te, quali sono i principali aspetti per i quali i manga ti piacciono di più dei fumetti non giapponesi? (mettere una croce al massimo su cinque risposte)

		Response Percent	Response Count
1. Delle storie meno «barbose»		66.7%	4
2. Delle storie più toccanti		33.3%	2
3. Delle trame più simili alla vita vera		16.7%	1
4. Maggiore presenza del sesso		16.7%	1
5. Personaggi più appassionanti		66.7%	4
6. Personaggi più straordinari		16.7%	1
7. Luoghi più esotici e che fanno viaggiare con la mente		33.3%	2
8. Disegni più belli		33.3%	2
9. Disegni più dinamici		33.3%	2
10. Prezzi più bassi		0.0%	0
11. Una periodicità più serrata		0.0%	0
12. Una maggiore facilità di lettura		0.0%	0
13. Altro (specificare): ...		0.0%	0
	answered question		6
	skipped question		0

61. 6-4) Diresti che il fumetto italiano, in confronto al manga, è: (mettere una croce al massimo su cinque risposte)			Response Percent	Response Count
1. Più gradevole da guardare			0.0%	0
2. disegnato meglio			0.0%	0
3. Più facile da seguire			20.0%	1
4. Più verosimile			0.0%	0
5. Più conservatore			60.0%	3
6. Più casto			40.0%	2
7. Più morale			20.0%	1
8. Meno dinamico			40.0%	2
9. Meno moderno			20.0%	1
10. Altro (specificare):			20.0%	1
			answered question	5
			skipped question	1




62. 7-1) Supponiamo che tu non possa mai più leggere manga. Ciò ti dispiacerebbe:			Response Percent	Response Count
1. Moltissimo			20.0%	1
2. Molto			40.0%	2
3. Abbastanza			40.0%	2
4. Un poco			0.0%	0
5. Per niente			0.0%	0
			answered question	5
			skipped question	1

63. 7-2) Pensi che leggerai ancora manga quando sarai molto più «anziano/a»?			Response Percent	Response Count
1. Sì			80.0%	4
2. No			20.0%	1
		answered question		5
		skipped question		1


64. 6-2p) Puoi spiegare perché? ...		Response Count
		3
	answered question	3
	skipped question	3

65. 7-3) Pensi che il mercato dei manga in futuro continuerà a svilupparsi in Svizzera?			Response Percent	Response Count
1. Sì			80.0%	4
2. No			20.0%	1
		answered question		5
		skipped question		1

66. 7-4) A quale/i genere/i di manga vorresti che gli editori italiani dedicassero più attenzione? (da zero a cinque risposte)




		Response Percent	Response Count
1.		100.0%	3
2.		66.7%	2
3.		33.3%	1
4.		0.0%	0
5.		0.0%	0
		answered question	3
		skipped question	3

67. 7-5) Quali autori o quali serie vorresti che venissero più tradotti in italiano?

		Response Percent	Response Count
1.		100.0%	2
2.		0.0%	0
3.		0.0%	0
4.		0.0%	0
5.		0.0%	0
		answered question	2
		skipped question	4

68. 7-6) Quale fascia di prezzo ti sembra che un manga non dovrebbe superare in Italia?			Response Percent	Response Count
1. Fra i 6 e gli 8 €(10CHF-14CHF)			75.0%	3
2. Fra gli 8 e i 10 €(14CHF-17CHF)			25.0%	1
3. Fra i 10 e i 12 €(17CHF-20CHF)			0.0%	0
4. Fra i 12 e i 15 €(20CHF-25CHF)			0.0%	0
5. Fra i 15 e i 20 €(25CHF-34CHF)			0.0%	0
		answered question		4
		skipped question		2

69. 7-7) Pensi che gli editori italiani svolgano bene il loro lavoro in relazione ai manga?			Response Percent	Response Count
1. Sì			66.7%	2
2. No			33.3%	1
		answered question		3
		skipped question		3

70. 7-7a) In ogni caso, quali ti sembrano gli eventuali problemi e le carenze più importanti? (Più risposte possibili)			Response Percent	Response Count
1. La scelta dei manga da pubblicare			25.0%	1
2. La qualità delle traduzioni e degli adattamenti			50.0%	2
3. La qualità della confezione grafica del prodotto			0.0%	0
4. La periodicità			50.0%	2
5. Le note sull'autore, i dati sulla pubblicazione originale in Giappone ecc.			0.0%	0
6. Altro/i (specificare) :			0.0%	0
			answered question	4
			skipped question	2

71. 7-7b) Puoi fare degli esempi precisi?(da zero a quattro esempi)		Response Count
		1
		answered question
		1
		skipped question
		5




72. 8-1) Qual è il tuo manga preferito?		Response Count
		5
		answered question
		5
		skipped question
		1


73. 8-1p) Perché?		Response Count
		3
	<i>answered question</i>	3
	<i>skipped question</i>	3

74. 8-2) In questo manga, qual è il tuo personaggio preferito?		Response Count
		4
	<i>answered question</i>	4
	<i>skipped question</i>	2

75. 8-2p) Perché?		Response Count
		4
	<i>answered question</i>	4
	<i>skipped question</i>	2

76. 8-3) Quale/i serie aspetti con impazienza che sia/no tradotta/e? (da zero a cinque serie)			Response Percent	Response Count
1.			0.0%	0
2.			0.0%	0
3.			0.0%	0
4.			0.0%	0
5.			0.0%	0
			answered question	0
			skipped question	6

77. 8-4) Ti piacciono in generale le serie «classiche»? (Lady Oscar, Ken il Guerriero ecc.)			Response Percent	Response Count
1. Sì, moltissimo			20.0%	1
2. Sì, molto			20.0%	1
3. Sì, abbastanza			60.0%	3
4. Poco			0.0%	0
5. Per niente			0.0%	0
			answered question	5
			skipped question	1

78. Solo per i rispondenti maschi 8-5) Leggi solo shonen/seinen? (shonen = per ragazzi, es. Dragon Ball; seinen = per uomini, es. Crying Freeman)			Response Percent	Response Count
1. Sì			100.0%	2
2. No			0.0%	0
			answered question	2
			skipped question	4

79. 8-6) Se leggi anche degli shojo, cos'è che ti attira di questo genere di manga? (shojo = per ragazze, es. Nana, Cortili del cuore ecc.)		
		Response Count
		0
<i>answered question</i>		0
<i>skipped question</i>		6






80. 8-7) Se leggi shojo, quali sono le tue serie shojo preferite? (elencate, da un minimo di una a un massimo di cinque, per ordine decrescente di preferenza)			
		Response Percent	Response Count
1.		0.0%	0
2.		0.0%	0
3.		0.0%	0
4.		0.0%	0
5.		0.0%	0
<i>answered question</i>			0
<i>skipped question</i>			6

81. Solo per le rispondenti femmine 8-8) Leggi solo shojo? (shojo = per ragazze, es. Nana, Cortili del cuore ecc.)			
		Response Percent	Response Count
1. Si		33.3%	1
2. No		66.7%	2
<i>answered question</i>			3
<i>skipped question</i>			3





82. 8-9) Se leggi anche degli shonen/seinen, cos'è che ti attira di questo genere di manga? (shonen = per ragazzi, es. Dragon Ball; seinen = per uomini, es. Crying Freeman)





		Response Count
		2
<i>answered question</i>		2
<i>skipped question</i>		4



83. 8-10) Se leggi shonen/seinen, quali sono le tue serie shonen/seinen preferite? (elencale, da un minimo di una a un massimo di cinque, per ordine decrescente di preferenza)




		Response Percent	Response Count
1.		100.0%	3
2.		100.0%	3
3.		66.7%	2
4.		33.3%	1
5.		33.3%	1
<i>answered question</i>			3
<i>skipped question</i>			3

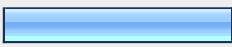


84. 8-11) Quali sono i tuoi autori di manga preferiti? (elencali, da un minimo di uno a un massimo di quattro, per ordine decrescente di preferenza)

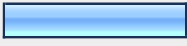


		Response Percent	Response Count
1.		100.0%	4
2.		50.0%	2
3.		50.0%	2
4.		25.0%	1
<i>answered question</i>			4
<i>skipped question</i>			2

85. 8-12) Cosa ti attira di più per ciascuno di questi autori, nella loro opera o nel loro stile?			Response Percent	Response Count
Per autore 1.			100.0%	3
Per autore 2.			33.3%	1
Per autore 3.			33.3%	1
Per autore 4.			33.3%	1
			answered question	3
			skipped question	3

86. 8-13) Se potessi incontrare il tuo autore di manga preferito, quali sono le due domande o i due suggerimenti che vorresti porgli?			Response Percent	Response Count
1.			100.0%	2
2.			50.0%	1
			answered question	2
			skipped question	4




87. 9-1) Il tuo mondo personale è influenzato dai manga?			Response Percent	Response Count
1. Moltissimo			0.0%	0
2. Molto			20.0%	1
3. Abbastanza			0.0%	0
4. Un poco			60.0%	3
5. Per niente			20.0%	1
			answered question	5
			skipped question	1





88. Per chi NON ha risposto «5» alla domanda precedente 9-2) Queste influenze riguardano:			
		Response Percent	Response Count
1. L'arredamento della tua casa o della tua stanza		25.0%	1
2. Il tuo abbigliamento		0.0%	0
3. I tuoi accessori (telefonini personalizzati, il tappetino per il mouse, immagini di sfondo per il computer ecc.)		100.0%	4
4. Altro/i:		25.0%	1
<i>answered question</i>			4
<i>skipped question</i>			2

89. 9-3) Pensi che i manga abbiano influito sulle tue relazioni con gli altri?			
		Response Percent	Response Count
1. Moltissimo		0.0%	0
2. Molto		0.0%	0
3. Abbastanza		20.0%	1
4. Un poco		60.0%	3
5. Per niente		20.0%	1
<i>answered question</i>			5
<i>skipped question</i>			1

90. Per chi NON ha risposto «5» alla domanda precedente 9-4) Queste influenze riguardano:			Response Percent	Response Count
1. Incontri con persone nuove		75.0%	3	
2. Disaccordi o incomprensioni con parenti, amici o conoscenti		0.0%	0	
3. Il tuo comportamento con possibili partner affettivi		25.0%	1	
Altro/i:		0.0%	0	
			answered question	4
			skipped question	2

91. 9-5) Il manga ha cambiato il modo in cui tu vedi...			Response Percent	Response Count
1. Il Giappone		66.7%	2	
2. La Svizzera		0.0%	0	
3. La vita in generale		33.3%	1	
4. L'autorità (genitori, professori, lo Stato ecc.)		0.0%	0	
5. I/le partner affettivi/e		33.3%	1	
6. Altro/i:		0.0%	0	
			answered question	3
			skipped question	3




92. 9-6) Pensi che il manga abbia delle influenze sulla tua morale e la tua vita?			Response Percent	Response Count
1. Moltissimo			0.0%	0
2. Molto			20.0%	1
3. Abbastanza			0.0%	0
4. Un poco			20.0%	1
5. Per niente			60.0%	3
			answered question	5
			skipped question	1



93. Per chi NON ha risposto «5» alla domanda precedente 9-7) Quali influenze pensi che il manga abbia avuto su di te, in particolare?			Response Percent	Response Count
1. Mi distende, sono meno stressato/a			50.0%	1
2. Mi solleva il morale, mi rende più dinamico/a			50.0%	1
3. Mi porta via troppo tempo, sono sempre in ritardo sullo studio/lavoro			0.0%	0
4. Mi ha insegnato molti nuovi valori			50.0%	1
5. Un po' di sesso e violenza, di tanto in tanto, ti svaga			50.0%	1
6. Comincia a costarmi caro			0.0%	0
Altro/i:			0.0%	0
			answered question	2
			skipped question	4

94. 10-1) Prima di conoscere l'universo del manga... (barrare tutte le caselle interessate)			
		Response Percent	Response Count
1. Non sapevo quasi nulla del Giappone	<input type="checkbox"/>	50.0%	2
2. Conoscevo alcuni aspetti del Giappone	<input type="checkbox"/>	50.0%	2
3. Avevo interesse per l'Asia in generale	<input type="checkbox"/>	50.0%	2
4. Ero già stato in Giappone	<input type="checkbox"/>	0.0%	0
5. Avevo già cominciato degli studi sul Giappone	<input type="checkbox"/>	0.0%	0
Se Conoscevo alcuni aspetti del Giappone, specificare da uno a tre aspetti:			0
answered question			4
skipped question			2

95. 10-2) I manga ti hanno fatto venire voglia di... (barrare tutte le caselle interessate)			
		Response Percent	Response Count
1. Saperne di più sul Giappone (specificare da uno a tre aspetti)	<input type="checkbox"/>	75.0%	3
2. Incontrare dei giapponesi	<input type="checkbox"/>	0.0%	0
3. Provare ad apprendere il giapponese per conto mio	<input type="checkbox"/>	0.0%	0
4. Di andare in Giappone	<input type="checkbox"/>	75.0%	3
5. Di trovare un lavoro connesso al Giappone	<input type="checkbox"/>	25.0%	1
6. Di iscrivermi a un corso sul Giappone	<input type="checkbox"/>	0.0%	0
4a. Se sì, dove? (università, istituto ecc.) ...			0
answered question			4
skipped question			2

96. 10-2q) Si manga ti hanno fatto venire voglia di saperne di più sul Giappone, specificare da uno a tre aspetti		Response Count
		3
	answered question	3
	skipped question	3

97. 10-3) Il manga di ha dato del Giappone: (UNA SOLA crocetta)			Response Percent	Response Count
1. Una visione piuttosto classica, che non mi ha molto sorpreso/a			25.0%	1
2. Una visione nuova e inaspettata			25.0%	1
3. Una visione per certi aspetti sorprendente			50.0%	2
In caso di risposta a 2 o 3, specificare da uno a tre aspetti:				1
		answered question		4
		skipped question		2

98. 10-4) La visione che il manga dà del Giappone e dei giapponesi... (UNA SOLA crocetta)			Response Percent	Response Count
1. Non ha nulla a che vedere con la realtà			0.0%	0
2. Tutto sommato corrisponde alla realtà			0.0%	0
3. Traspone la realtà in universi fantasiosi			75.0%	3
4. La questione della «realtà» non ha alcun interesse: il manga è una creazione a sé			25.0%	1
		answered question		4
		skipped question		2


99. 10-5) Attraverso i manga, il Giappone mi appare come un paese... (seguire le istruzioni per ciascun gruppo di definizioni)


10-5.1) Barrare UNA O DUE risposte in questo gruppo

		Response Percent	Response Count
1a. Simpatico		25.0%	1
1b. Duro, violento		0.0%	0
1c. Strano, bizzarro		75.0%	3
1d. Stressato		25.0%	1
1e. Dinamico		50.0%	2
		answered question	4
		skipped question	2



100. 10-5.2) Barrare UNA O DUE risposte in questo gruppo

		Response Percent	Response Count
2a. Postmoderno		0.0%	0
2b. Pazzarello		50.0%	2
2c. Dove tutto sembra permesso ma non lo è		0.0%	0
2d. Pieno di contraddizioni		75.0%	3
2e. Dove le emozioni vengono spesso represses		25.0%	1
		answered question	4
		skipped question	2

101. 10-5.3) Barrare UNA O DUE risposte in questo gruppo			Response Percent	Response Count
3a. In pace con sé stesso			0.0%	0
3b. Morale			0.0%	0
3c. Immorale			0.0%	0
3d. Dotato di un sistema di valori molto differente dal nostro			100.0%	4
3e. Portatore di valori della cultura di domani			0.0%	0
		answered question		4
		skipped question		2

102. 10-5.4) Barrare UNA O DUE risposte in questo gruppo			Response Percent	Response Count
4a. Più vicino alla Svizzera di quanto credessi			0.0%	0
4b. Più lontano dalla Svizzera di quanto credessi			50.0%	2
4c. Più libero dalla Svizzera			25.0%	1
4d. Più giovane dalla Svizzera			25.0%	1
4e. Più moderno dalla Svizzera			0.0%	0
		answered question		4
		skipped question		2



103. 10-5.5) Barrare UNA O DUE risposte in questo gruppo

		Response Percent	Response Count
5a. Pieno di spiritualità		0.0%	0
5b. Travagliato da tipi di sessualità in cui è difficile identificarsi		33.3%	1
5c. Carico di romanticismo e tenerezza		0.0%	0
5d. Ricco di ardore e impegno		66.7%	2
5e. Armonioso, che suggerisce approvazione		0.0%	0
		answered question	3
		skipped question	3

104. Aggiungi qui sotto tutti gli aggettivi e i commenti personali che vuoi:

		Response Count
		0
		answered question
		0
		skipped question
		6

105. Se desideri essere tenuto/a al corrente dei risultati di questa indagine e, eventualmente, se vorrai partecipare alla fase successiva (interviste approfondite faccia a faccia), ti preghiamo di indicare:

		Response Percent	Response Count
a) Il tuo nome e cognome:		100.0%	2
b) il tuo indirizzo e-mail:		100.0%	2
c) o, in alternativa, il tuo numero di telefono cellulare:		0.0%	0
		answered question	2
		skipped question	4